



LA ORACIÓN

Observa y lee:



Lee las palabras:

PEDRITO EN LAVA
CALLE LA CARROS

VESTIDOS DORA COSE
SEÑORAS PARA

- Ordena las oraciones:

_____.

_____.

La oración es el conjunto de palabras que tienen un sentido completo.

Recuerda que:

1. Toda oración se comienza a escribir con letra inicial mayúscula
2. Al final de cada oración se coloca punto.

ACTIVIDAD

* A continuación aparecerán, separadas por guiones, unas series de palabras en desorden. Ordénalas para que tengan un sentido claro:

1. serpiente - de - es - La - azul - color
_____.
2. corre - camión - velocidad - El - a - mucha
_____.
3. construye - La - su - abeja - panal
_____.
4. su - El - explica - profesor - clase
_____.
5. La - no - la - niña - responder - supo - pregunta
_____.
6. casita - La - es - pequeña - muy
_____.
7. sol - amanecer - salió - al - El
_____.
8. La - a la - flecha - indica - derecha
_____.
9. El - la - investiga - inspector - casa
_____.



LAS PARTES DE LA ORACIÓN

- * Observa la siguiente ilustración y lee la oración



- a) ¿Qué parte de esta oración me indica de quién se está hablando?

- b) ¿Qué se dice de los personajes?


En la mayoría de oraciones, encontramos dos partes: la parte en la que se dice de quién se habla y otra parte en la que se dice algo de ellos.

- * **Pinta del mismo color los cuadros que forman una oración.**

La profesora
José Luis
El gatito


compra chocolates.
me enseña con cariño.
juega en el jardín.

Observa y lee las oraciones. Luego responde las preguntas



* Ayacucho tiene hermosas iglesias.

¿De quién o de qué se habla?



* La luna estaba reflejada en el agua.



* El niño cantó toda la noche.

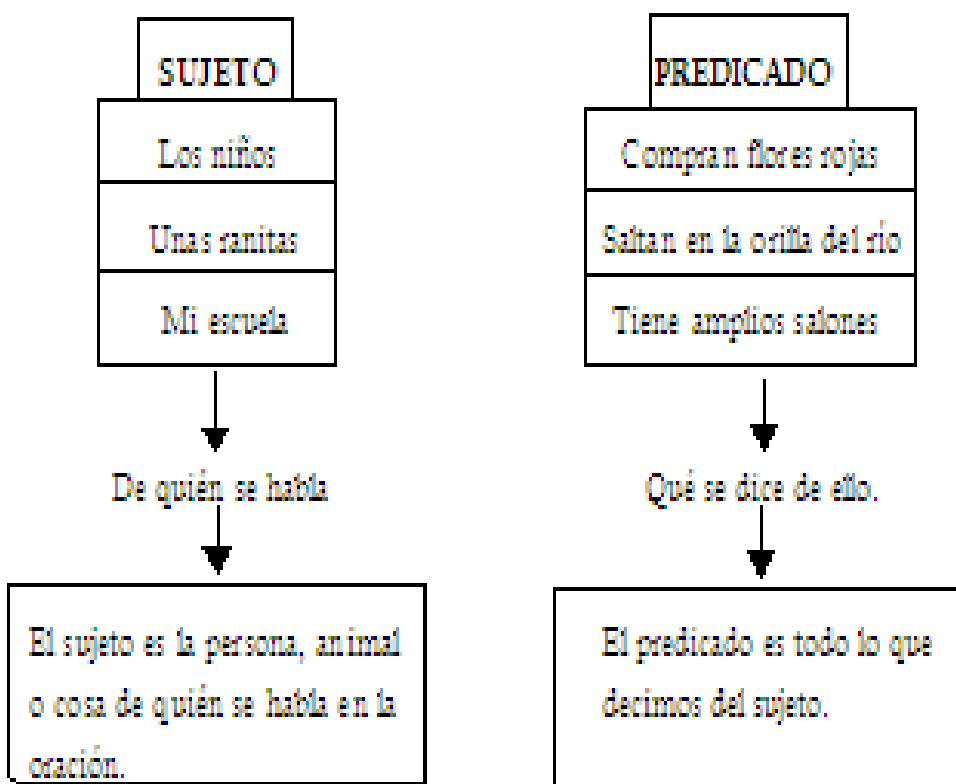
* Escribe una oración con cada figura y subraya el sujeto.





PARTES DE LA ORACIÓN

Lee y observa:



EJERCITEMOS

1. El libro de cuentos es interesante.

* ¿De qué cosa se habla en la oración?

Sujeto: _____.

2. Los turistas visitan el Cuzco.

* ¿De quién hablamos?

Sujeto: _____.

* ¿Qué decimos que hacen?

Predicado: _____.

ACTIVIDADES

1. Une con una línea los sujetos con sus respectivos predicados.

La luz del Sol	están marchitas.
Las niñas	juega en el sillón.
Las flores rojas	ilumina mi habitación.
Los automóviles	pintan sus dibujos.
El gato negro	corren en la pista.

2. Completa las siguientes oraciones escribiendo el sujeto.

- _____ juegan al fútbol.
- _____ me entregó mi tarea.
- _____ me dieron propina.

3. Subraya el sujeto con color rojo y el predicado de color azul.

- El buen soldado no siente frío.
- Venció Bolívar en la Batalla de Junín.
- El tigre feroz ruge en la selva.
- Con rapidez fabrican las abejas los panales.
- Los cobardes temen a las dificultades.
- El sol iluminó todo el ambiente.
- El alcalde y el ministro pronunciaron el discurso.

UBICACIÓN DEL SUJETO

Observa:



El mono salta en los árboles.

inicio

Salta el mono en los árboles.

medio

En los árboles salta el mono.

final

El sujeto de las oraciones es el **mono** y es tan saltarín como éste porque puede estar al inicio, al medio o al final.

ACTIVIDAD

Ordena las tarjetas de tal forma que el sujeto aparezca al inicio, al medio y al final.

- 1) **LLEGARON** **LOS** **LIMA** **A** **JUGADORES**

Inicio : _____.

Al medio : _____.

Al final : _____.

- 2) **PARROQUIA** **CANTA** **LA** **EN** **TERESA**

Inicio : _____.

Al medio : _____.

Al final : _____.

- 3) **CHACRA** **AGUA** **NECESITA** **MI** **MUCHA**

Inicio : _____.

Al medio : _____ .

Al final : _____.

Lee las siguientes oraciones y subraya el predicado y sujeto.

1. Del paseo, regresaron los alumnos.
2. Están ordenados mis libros.
3. En mi casa, un loro viejo habla mucho.
4. Llegó un conjunto musical al Perú.
5. Las gallinas caminan con sus pollitos.
6. En el campo Ana y Lucía observaron muchas plantas.
7. Contempló el mar el viejo pescador.



8. Recibió Augusto un carro nuevo.

9. Corría velozmente el tren.


10. Lima es una ciudad bulliciosa.

11. Está sobre la cama bella muñeca.

12. Mis amigos fueron al estadio.

13. Ana, Alicia y yo compramos unos regalos para ustedes.

14. Una cartuchera negra estaba tirada.



NORMATIVA

Percentil N° 7

1. disminuyó
2. inyección
3. Paraguay
4. yuca
5. mamey
6. payaso
7. proyecto
8. obstruye
9. desayuno
10. yute
11. ojazos
12. zurdo
13. zodiaco
14. raíz
15. nuez
16. jueces
17. noticia
18. fugaces
19. celeste
20. cielo

